



Fakta om fonden

ISIN: NO0008004009

Startdatum, andelsklass: 07.08.1997

Startdatum, fond: 07.08.1997

Domicil: NO

NAV: 3 204,55 SEK

Fondförmögenhet: 35 839 MSEK

Jämförelseindex: MSCI All Country World Index

Minsta investering: 500 SEK

Förvaltningsavgift: 1,00 %

Prestationsbaserad avgift: 10 % (se detaljer i prospektet)

Årlig avgift: 1,00 %

Antal innehav: 31

SFDR: Artikel 8



Knut Gezelius

Förvaltat fonden sedan
11. november 2014



Chris-Tommy Simonsen

Förvaltat fonden sedan
31. maj 2007

Investeringsstrategi

Fonden investerar i lågt värderade bolag av hög kvalitet i branscher och länder över hela världen, inklusive tillväxtmarknader. SKAGEN Global passar dig som har en investeringshorisont på minst fem år. Det tecknas i fondandelar och inte direkt i aktier eller andra värdepapper. Fondens jämförelseindex speglar investeringsmandatet, men eftersom fonden är aktivt förvaltat kommer portföljen att avvika från indexets sammansättning.

SKAGEN Global A

RISK



4 av 7

AVKASTNING I ÅR

11,95 %

30.11.2023

ÅRLIG AVKASTNING

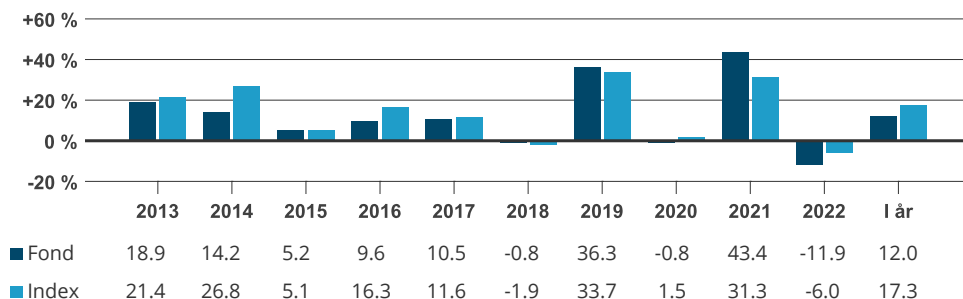
11,63 %

Genomsnitt senaste 5 åren

Månadsrapport för November till och med 30.11.2023. All data i SEK om inte annat anges.

Historisk avkastning är ingen garanti för framtida avkastning. De pengar som placeras i fonden kan både öka och minska i värde och det är inte säkert att du får tillbaka hela det insatta kapitalet. På www.skagenfonder.se hittar du faktablad och informationsbroschyrer.

Historisk avkastning i SEK



Före 1 jan 2010 var jämförelseindex MSCI World Index.

Period	Fond (%)	Index (%)	Nyckeltal	1 år	2 år	3 år
En månad	1,95	2,45	Std.avvikelse	-	-	16,09
Hittills i år	11,95	17,27	Std.avvikelse index	-	-	12,21
12 månader	4,42	10,07	Tracking error	-	-	6,90
3 år (årlig)	12,88	13,27	Informationskvot	-	-	-0,06
5 år (årlig)	11,63	12,28	Fondens active share är 87 %			
10 år (årlig)	10,59	12,77				
Sedan start (årlig)	13,89	6,75				

Monthly commentary, November 2023

Global equities staged a strong comeback in November after a few months of lacklustre performance. Inflation appears to be cooling and central banks are hinting that we may be approaching the end of the interest rate hiking cycle. However, we note that virtually all central banks brushed off the onset of brisk inflation a couple of years ago with talks of a transient regime. Macroeconomic forecasting is difficult.



Other news from around the globe included a surprise victory in Argentina's presidential election based on a platform that advocated dollarization of the economy. The Nigerian naira plunged against the dollar as high inflation rattles the economy. In Europe, Dutch voters took a turn to the right with a big victory for the Freedom Party in the national elections.

SKAGEN Global underperformed the benchmark in November. The fund's top three absolute performers were the credit-rating agency Moody's and the IT companies Microsoft and Accenture. It has been a strong year for Moody's and it is possible that the forward-looking market is sensing lower rates ahead, meaning greater demand from companies to refinance and gear up their bond issuance. The two IT giants Microsoft and Accenture have weathered the choppy economy well and both are likely to benefit from artificial intelligence over the coming years.

The three worst performers in absolute terms were the global premium cosmetics company Estee Lauder, the Danish freight-forwarder DSV and the freight railway operator Canadian Pacific. There is not much new to add regarding Estee Lauder and DSV, two names that we have addressed in our earlier updates. In the case of Canadian Pacific, the Mexican government has made some interventions in the domestic railway business that impacted sentiment negatively.

As the calendar year approaches its final stretch, the portfolio consists of a strong collection of undervalued companies with solid fundamentals, distinct competitive advantages and impressive leadership teams. We firmly believe that the portfolio offers a highly attractive risk-reward profile for investors who truly have a long-term investment horizon.

Bidragsgivare senaste månaden

 Största bidragsgivare	Vikt (%)	Bidrag (%)	 Minsta bidragsgivare	Vikt (%)	Bidrag (%)
Moody's Corp	4,65	0,63	DSV A/S	4,75	-0,12
Microsoft Corp	5,79	0,47	Estee Lauder Cos Inc/The	2,37	-0,10
Accenture PLC	4,34	0,35	Canadian Pacific Kansas City Ltd	4,88	-0,09
JPMorgan Chase & Co	4,25	0,35	Old Dominion Freight Line Inc	0,97	-0,00
ASML Holding NV	3,08	0,29	Ageas SA/NV	0,03	-0,00

Bidrag till fondens avkastning NOK

Innehav

10 största innehav	Andel (%)	Landsfördelning	Andel (%)	Branchfördelning	Andel (%)
Microsoft Corp	5,8	USA	75,4	Finans	34,8
Canadian Pacific Kansas City Ltd	4,9	Kanada	7,0	Industri	17,8
Moody's Corp	4,8	Danmark	4,7	IT	16,8
DSV A/S	4,7	Frankrike	3,3	Sällanköpsvaror	10,8
Accenture PLC	4,4	Nederländerna	3,1	Hälsovård	9,1
JPMorgan Chase & Co	4,4	Storbritannien	2,6	Dagligvaror	5,7
Brown & Brown Inc	4,3	Syd Korea	2,0	Telekom	4,0
Abbott Laboratories	4,3	Nya Zeeland	1,1	Total andel	99,2 %
Visa Inc	4,1	Total andel	99,2 %		
Marsh & McLennan Cos Inc	4,1				
Total andel	45,8 %				

Hållbarhet

SKAGENs tillnärmning till hållbarhet

Vår ESG-strategi bygger på fyra pelare. I linje med SKAGENs aktiva investeringsfilosofi utgår vårt hållbarhetsarbete ifrån ett aktivt engagemang i våra portföljbolag, där vi tror att vi kan göra störst skillnad. Den fulla potentialen i en hållbar investeringsstrategi fungerar bäst när följande fyra pelare kombineras.

- ✓ Exkludering
- ✓ Förstärkt screening
- ✓ ESG-faktablad
- ✓ Aktivt ägande

VIKTIG INFORMATION

Historisk avkastning är ingen garanti för framtida avkastning. Framtida avkastning beror bland annat på marknadens utveckling, förvaltarens skicklighet, fondernas riskprofil och förvaltningsarvodet. Avkastningen kan bli negativ till följd av kursnedgångar. Det finns risker förknippade med investeringar i fonderna på grund av rörelser på aktie-, valuta-, och räntemarknaderna. Även konjunkturen, bransch- och bolagsspecifika förhållanden kan påverka avkastningen. På grund av fondernas sammansättning och fondbolagets förvaltningsmetoder, kan fonder med riskklass 6-7 både minska och öka kraftigt i värde. Innan du investerar uppmanas du att läsa faktablad och fondprospekt. En översikt över kostnader i fonderna finns på www.skagenfonder.se/kostnader

En översikt över investerarrättigheter finns tillgänglig på www.skagenfonder.se/om-oss/investerarskydd/

Beslutet att investera i en fond måste ta hänsyn till fondens alla egenskaper. Information om hållbarhet i våra fonder finns på www.skagenfonder.se/hallbarhet/Hallbara-investeringar/

SKAGEN AS är ett värdepappersbolag som förvaltar aktiefonder genom ett avtal med Storebrand Asset Management AS. Storebrand Asset Management AS kan avsluta marknadsföringen av en fond i enlighet med anmälningsförfarandet i direktivet för gränsöverskridande distribution av fonder.